

# Székpalástok típusai

## SOLIWOOD A: 37 cm B: 40 cm C: 40 cm



## FLEX 6. kcs. A: 41 cm B: 45 cm C: 41 cm



## FLEX 4. kcs. A: 35 cm B: 36 cm C: 36 cm

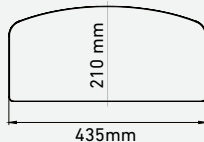
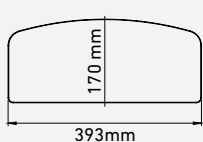


# Asztallapok, ülő- és háttámlák



Támla 4. kcs. (M)

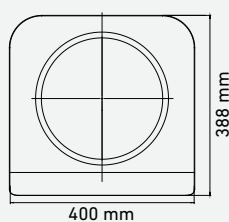
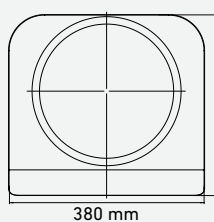
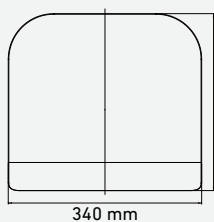
Támla 5. (L), 6. kcs. (XL), 7. kcs. (XXL)



Ülőlap 4. kcs. (M)


Ülőlap 5. (L), 6. kcs. (XL)

Ülőlap 7. kcs. (XXL)



ASZTALLAPOK	MÉRETEK
Dekorit sarkos	120 x 50 cm
Dekorit sarkos	130 x 50 cm
Dekorit sarkos	70 x 50 cm
Laminált sarkos	120 x 50 cm
Laminált sarkos	130 x 50 cm
Laminált sarkos	70 x 50 cm
RÉTEGELTLEMEZ HÁTTÁMLA SZÉKEKHEZ	
Derby, Atlasz, KEX, KEX FIX, Tantermi szék	390 x 156 mm
Nóra és Natasa szék	415 x 210 mm
Botond szék	377 x 178 mm
Geo szék	400 x 196 mm
RÉTEGELTLEMEZ ÜLŐLAP SZÉKEKHEZ	
Derby, Atlasz, KEX, KEX FIX, Tantermi szék, Nóra, Natasa	386 x 376 mm
Botond szék	387 x 372 mm
Geo szék	430 x 400 mm

# Pótalkatrészek és csőprofilok



PAPUCSOK		MÉRETEK	MÉRETEK
1	Spider szék papucs	18 mm átmérőjű acél csőhöz	
2	Botond szék papucs talpas	25 mm átmérőjű acél csőhöz	
3	Botond asztal papucs talpas	40 mm átmérőjű acél csőhöz	
4	Nóra szék papucs talpas	30 mm átmérőjű acél csőhöz	
5	Nóra asztal papucs talpas	30 mm átmérőjű acél csőhöz	
6	Natasa szék papucs talpas	30 mm átmérőjű acél csőhöz	
7	Natasa asztal papucs talpas	30 mm átmérőjű acél csőhöz	
8	Derby szék papucs	30 x 20 mm-es zártszelvényhez	
9	Derby asztal papucs	30 x 20 mm-es zártszelvényhez	
10	Atlasz szék papucs	30 x 15 mm-es síkóvál csőhöz	
11	Atlasz asztal papucs	50 x 25 mm-es síkóvál csőhöz	
12	Geo szék papucs	38 x 20 mm-es síkóvál csőhöz	
13	Geo asztal papucs	50 x 25 mm-es síkóvál csőhöz	
14	KEX szék papucs	38 x 20 mm-es síkóvál csőhöz	
15	KEX asztal papucs	50 x 25 mm-es síkóvál csőhöz	
16	„C” lábú tanulói szék papucs	25 mm átmérőjű acél csőhöz	
17	„C” lábú tanulói szék papucs filcbetétes	25 mm átmérőjű acél csőhöz	
18	„C” lábú tanulói szék papucs filcbetétes	18 mm átmérőjű acél csőhöz	
CSÓDUGÓK		MÉRETEK	
19	Atlasz tanulói szék dugó felső	30 x 15 mm-es síkóvál csőhöz	
20	Atlasz tanulói szék dugó alsó peremes	30 x 15 mm-es síkóvál csőhöz	
21	Geo tanulói szék dugó felső	38 x 20 mm-es síkóvál csőhöz	
22	Geo tanulói szék dugó alsó	38 x 20 mm-es síkóvál csőhöz	
23	Nóra tanulói szék dugó	30 mm átmérőjű acél csőhöz	
24	Natasa tanulói szék dugó	30 mm átmérőjű acél csőhöz	
25	Botond tanulói szék dugó	25 mm átmérőjű acél csőhöz	
26	Négyzetcsőváz tanulói asztal dugó	20 x 20 mm-es zártszelvényhez	
27	Ultraflex Justy asztal felső dugó	45 mm átmérőjű acél csőhöz	
28	Ultraflex Justy asztal állítható dugó	40 mm átmérőjű acél csőhöz	
29	Ultraflex tanulói asztal felső dugó	40 mm átmérőjű acél csőhöz	
30	Ultraflex tanulói asztal állítható dugó	40 mm átmérőjű acél csőhöz	
SAROK ELEMEK		MÉRETEK	
31	Derby sarok elem új kivágott kivitelben	30 x 20 mm-es zártszelvényhez	
32	Geo asztal sarok elem	50 x 25 mm-es síkóvál csőhöz	
33	Geo tanulói szék sarok elem	38 x 20 mm-es síkóvál csőhöz	
34	„C” lábú tanulói szék sarokelem	25 mm átmérőjű acél csőhöz	
35	„C” lábú tanulói szék sarokelem filcbetétes	25 mm átmérőjű acél csőhöz	

